

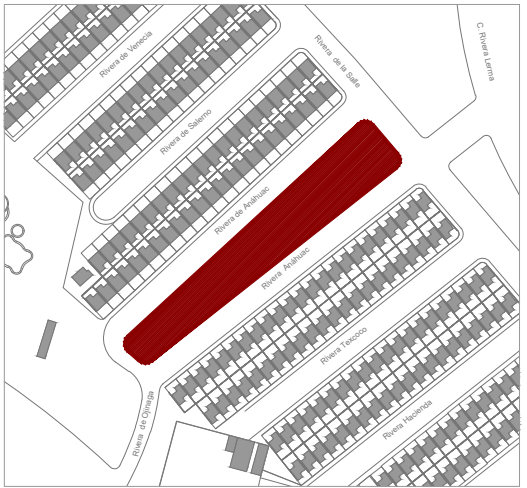
NOTAS GENERALES

- NIVELES EN METROS REFERIDOS AL BANCO DE NIVEL +0.00
- NO SE MEDIRAN COTAS A ESCALA DE ESTE PLANO
- LAS COTAS SON A PAREDES DE ACABADOS (VER DETALLES DE ALBAÑILERIA)
- ESTE PLANO DEBERA VERIFICARSE CON LOS CORRESPONDIENTES DE ESTRUCTURA E INSTALACIONES. CUALQUIER DISCREPANCIA DEBERA CONSULTARSE CON EL PROYECTISTA.
- EL CONTRATISTA RECTIFICARA EN EL LUGAR DE LA OBRA LAS DIMENSIONES Y NIVELES INDICADOS EN ESTE PLANO, ANTES DE EJECUTAR CUALQUIER TRABAJO, DEBIENDO SOMETER A LA DIRECCION DE LA OBRA CUALQUIER DIFERENCIA QUE HUBIERE, ASI COMO LA INTERPRETACION QUE DEL PROPIO CONTRATISTA A ESTE DIBUJO.
- TODOS LOS ACABADOS, ESPECIFICACIONES Y DETALLES SEÑALADOS EN ESTE PLANO DEBERAN EJECUTARSE DE ACUERDO A LAS ESPECIFICACIONES CORRESPONDIENTES.

CLAVES Y SIMBOLOS

- N.P.T. NIVEL PISO TERMINADO  
N.S.L. NIVEL SUPERIOR DE LOSA  
N.A. NIVEL DE ANTEPECHO  
N.L.B.L. NIVEL LECHO BAJO DE LOSA  
N.L.B.T. NIVEL LECHO BAJO DE TRABE  
N.L.A.T. NIVEL LECHO ALTO DE TRABE  
N.L.B.P. NIVEL LECHO BAJO DE PLAFON  
N.L.B.C. NIVEL LECHO BAJO DE CERRAMIENTO  
N.C.P. NIVEL CORONAMIENTO PRETIL  
N.C.M. NIVEL CORONAMIENTO MURO  
N.S.V. NIVEL SUPERIOR DE VIGA  
N.L.B.V. NIVEL LECHO BAJO DE VIGA  
N.L.A.V. NIVEL LECHO ALTO DE VIGA  
H.P. ALTURA DE PLAFON DE PISO TERMINADO  
NIVEL INDICADO EN PLANTA  
NIVEL INDICADO EN ALZADO O CORTE  
CAMBIO DE NIVEL EN PISO  
MURO DE CONCRETO

CROQUIS DE LOCALIZACION



NOTAS GENERALES

REVISIONES

REVISION	CONCEPTO	FECHA
0	DISEÑO ESQUEMATICO	
0	DESARROLLO DE DISEÑO	
0	PROYECTO EJECUTIVO	

Nombre del Proyecto:  
Rehabilitación del Parque Ana Tex, Ciudad Juárez, Chihuahua

Rivera Anáhuac 554, Los Ojitos, 32594 Cd Juárez, Chihuahua, México.

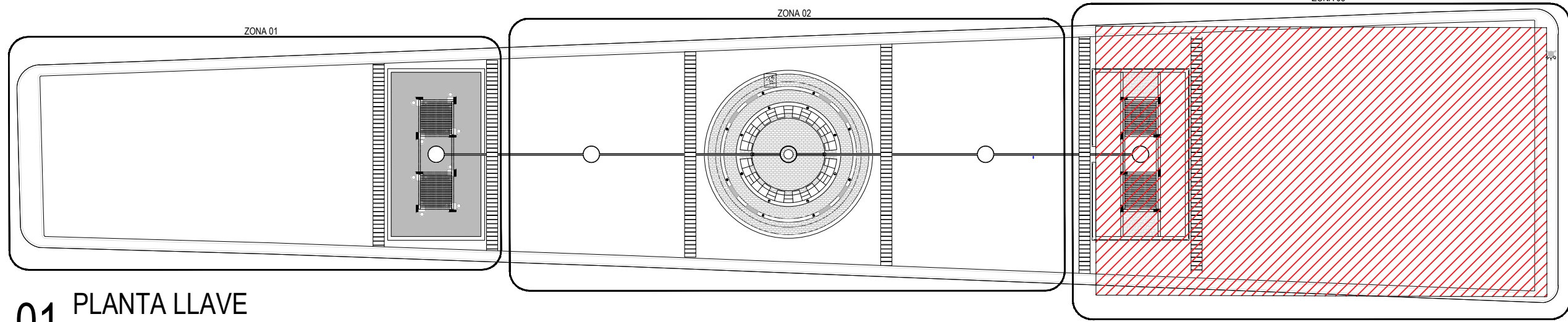
Propietario:  
---

Director del Proyecto:

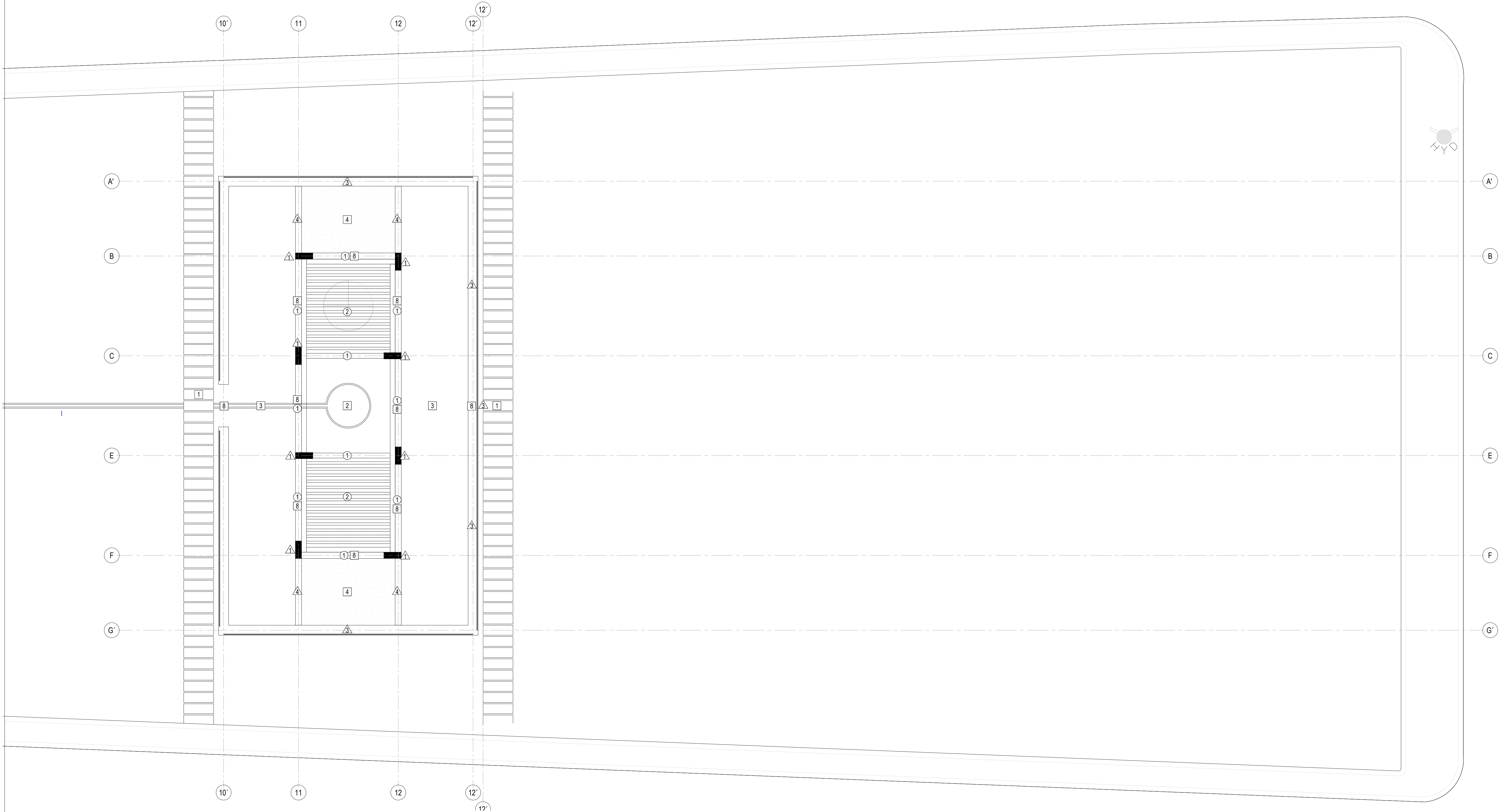
Clave:  
**PAT ACA-03**

Contenido:  
PLANTA DE ACABADOS / SECCIÓN 03  
PARQUE ANAHUAC

REVIS: ESCALA: 1:50  
DIBUJO: NODO TALLER FECHA: 31/08/2023



**01 PLANTA LLAVE**  
ESC. 1:500



**02 PLANTA DE ACABADOS / SECCIÓN 03**  
ESC. 1:75

Simbología Acabados en Muro	
1	Columna de 25x70 cm h=4.60 m a base de concreto armado según calculo estructural, acabado aparente según muestra aprobada (sin chules)
2	Columna a base de perfil tubular redondo de 4" cal. según calculo estructural, h= 4.00 mt acabado pintura electrosistatiz s.m.a
Simbología Acabados en Plafon	
1	Trabe 35x25 cm a base de concreto armado según calculo estructural, acabado aparente s.m.a. (sin chules)
2	Trabe 10x35 cm a base de concreto armado según calculo estructural, acabado aparente s.m.a. (sin chules)
3	Losa llena a base de concreto armado, espesor y armado según calculo estructural, acabado aparente s.m.a.

Simbología Acabados en Piso	
1	Durmientes de 10x20x1.20 cm a base de concreto f'c=150 kg/cm² armado con malla electrosoldada 6-6 10-10 colado en sitio, acabado capillado s.m.a. entrecalle de 1" entre piezas despices según plano
2	Piso a base de adocrato rectangular 2 cm de espesor a base de concreto acabado lavado, con grano color adobe mca. grupo joben o similar, despices según plano
3	Acabado capa cubre piso tipo much espesor min. 15 cm, compuesto de madera reciclada, natural y sin colorante, s.m.a. incluye capa de dren a base de tezontle y geotextil instalación y preparaciones sobre recomendaciones de proveedor
4	Arera sílica para anenro infantil, incluye capa de dren a base de tezontle y geotextil instalación y preparaciones sobre recomendaciones de proveedor
5	Adoquin cuadrado 12.50 x 12.50, 4 cm de espesor, color adobe, mca grupo joben o similar, despices según plano.

Simbología Acabados en Piso	
6	Ladrillo soldo para piso 20x10x3.80cm color terracota mca. ladrillera mecanizada o similar, junta aprox 0.50 cm con arena cerrida, despices según plano
7	Firme 10 cm de espesor a base de concreto acabado lavado, con grano expuesto de 1/2" según muestra aprobada, junta @ 2.00 mt a base de adquin cuadrado 12.50 x 12.50, 4 cm de espesor, color adobe, mca grupo joben o similar, despices según plano.
8	Guarnición de 20x20cm a base de concreto armado, colado en obra, acabado pulido s.m.a.
9	Graderio circular a base de ladrillo soldo para piso 20x10x3.80 cm color terracota mca. LADRILLERA MECANIZADA o similar, junta aprox de 1 cm a base de mortero cemento arena prop 1:5 despices según plano
10	Canal de riego a base de losa de concreto de 7.5 cm de espesor armado según calculo estructural, acabado pulido color natural s.m.a.